

*КЛУБ
МІЖНАРОДНОЇ
ПОЛІТИКИ*



ЦЕНТРАЛЬНО-УКРАЇНЬКА СОЦІОЛОГІЧНА ЛАБОРАТОРІЯ

КІРОВОГРАД



ЗБІР ДАНИХ ТА НЕЗАЛЕЖНІ СТАТИСТИЧНІ ЕКСПЕРТИЗИ
з 1993 року

ПОЛІТИЧНІ НАСТРОЇ КІРОВОГРАДЩИНИ



**Результати соціологічного
дослідження**

ЛИСТОПАД 2017



МЕТОДИКА ДОСЛІДЖЕННЯ



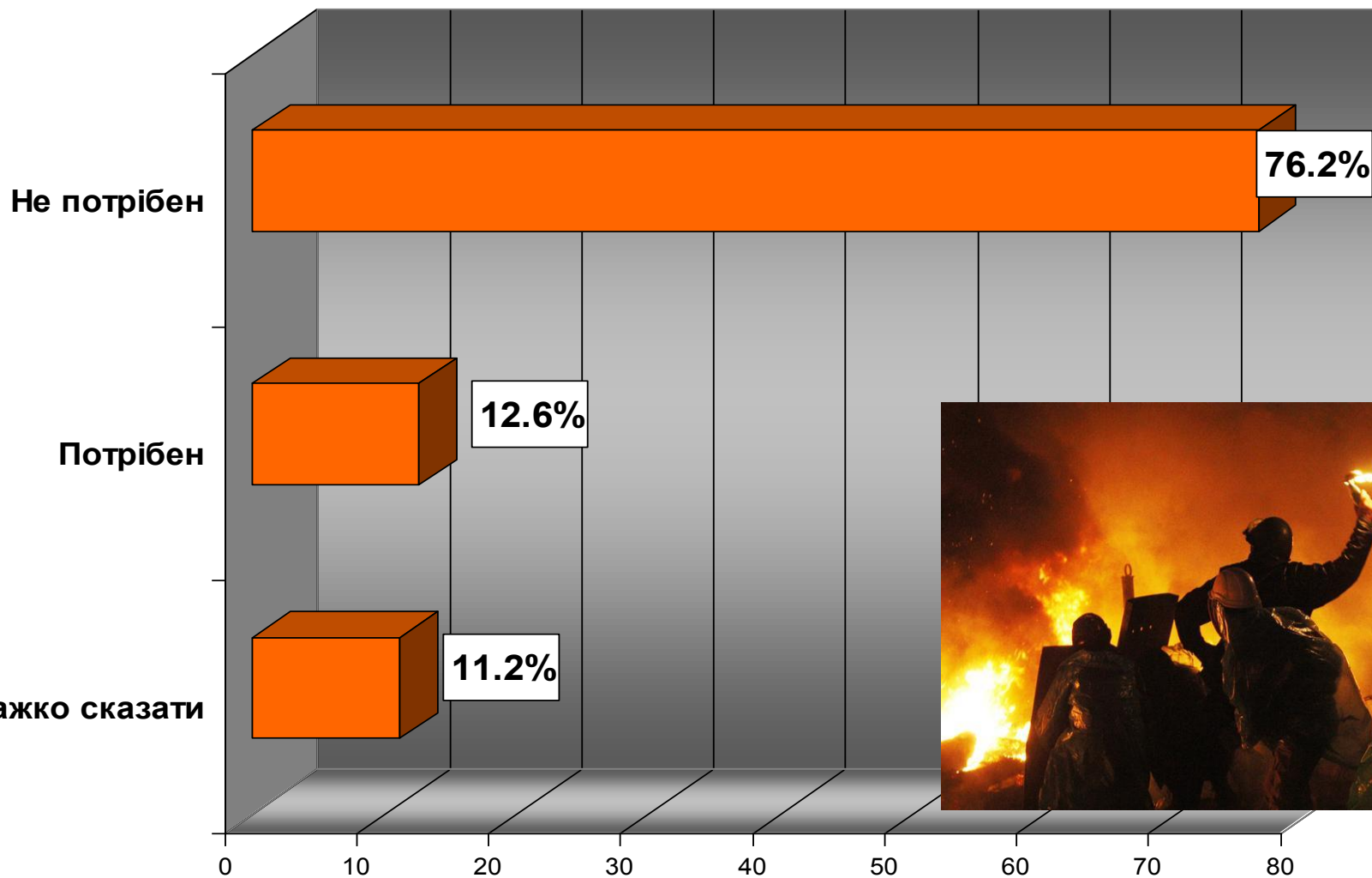
- **Полевий етап:** збір даних проведено з **20.11.2017** по **30.11.2017**.
- **Обсяг і тип вибірки.** Загалом опитано **600** респондентів, постійних мешканців Кіровоградської області. **Тип вибірки:** багатоступенева, квотна, **репрезентативна** для дорослого населення Кіровоградської області за статтю, віком (від 18 років) та типом поселення
- **Стандартна похибка вибірки:** похибка (Δ) складає **+/- 4.2%** при довірчій ймовірності (p) = **0.95**.
- **Метод:** індивідуальне **стандартизоване інтерв'ю** за місцем проживання





ПЕРСПЕКТИВИ ТРЕТЬОГО МАЙДАНУ

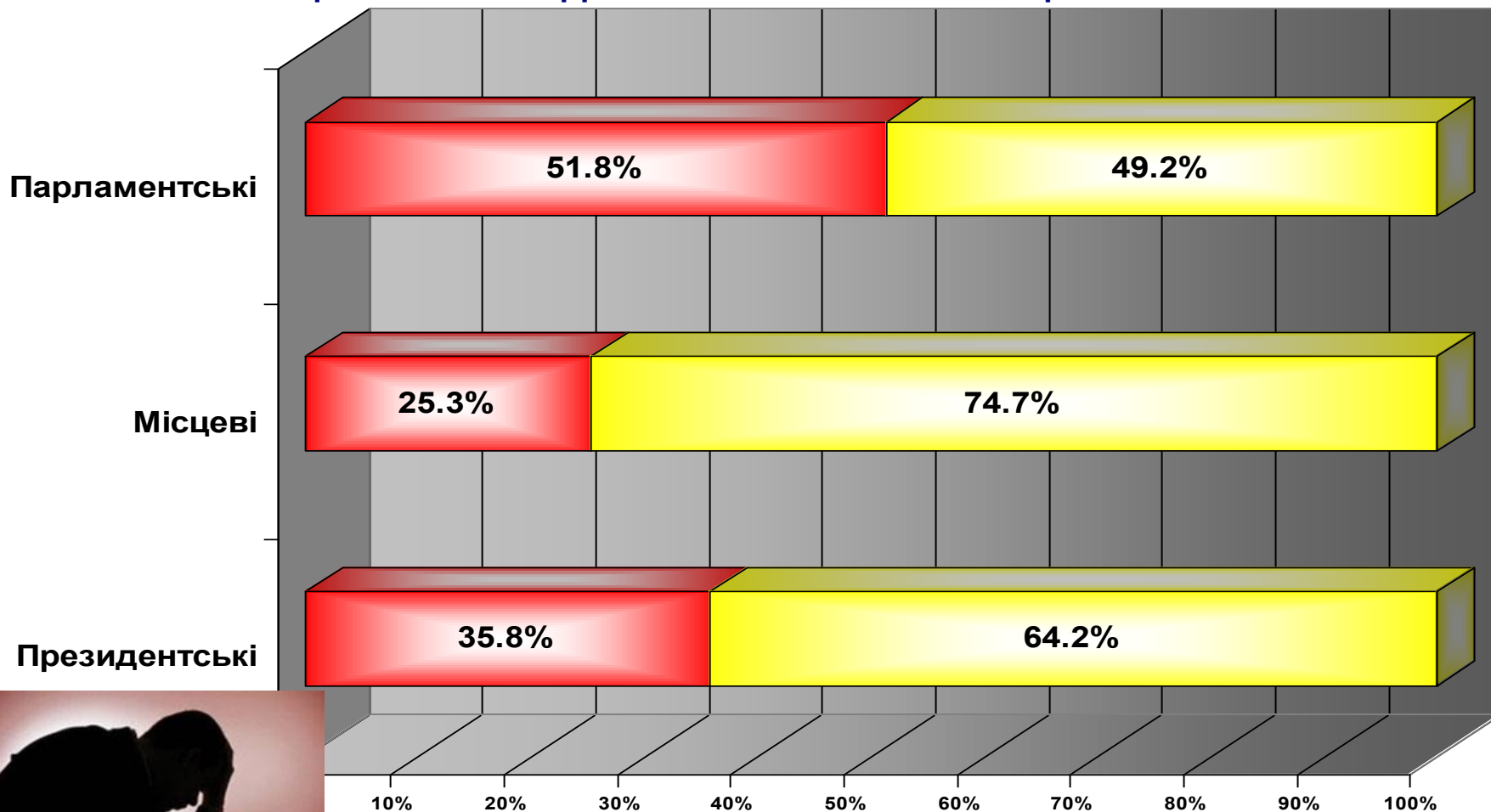
«Як Ви вважаєте, чи потрібен Україні третій майдан?»





ПОЛІТИЧНА ВИЗНАЧЕНІСТЬ ГРОМАДЯН

СПІВВІДНОШЕННЯХ РЕСПОНДЕНТІВ, ЯКІ ВИЗНАЧИЛИСЯ З ПАРТІЄЮ/КАНДИДАТОМ,
ЯКЩО ВИБОРИ ВІДБУВАЛИСЯ Б НАПРИКІНЦІ 2017 РОКУ



 **Визначилися з партією/кандидатом**
 **Не визначилися з партією/кандидатом**



ЗАПРОПОНОВАНИЙ СПИСОК ПАРТІЙ	% до тих, хто визначився і піде голосувати
Батьківщина	19.1%
Блок П.Порошенка	14.3%
Самопоміч	10.1%
Опозиційний блок	9.4%
Громадянська позиція	6.8%
Радикальна партія О.Ляшка	5.0%
Укроп	4.8%
Наш край	4.4%
Партія С.Вакарчука	4.4%
Свобода	4.4%
Слуга народу	3.9%
За очищення країни	3.4%
Народний фронт	3.0%
Народний контроль	2.0%
Аграрна партія	2.0%
За життя	1.5%
Ліва опозиція	1.0%
Правий сектор	0.5%

«Якби цієї неділі відбувалися вибори до Верховної Ради України, то за яку партію Ви б проголосували?»»



ЗАПРОПОНОВАНИЙ СПИСОК ПАРТІЙ	% до тих, хто визначився і піде голосувати
Батьківщина	20.5%
Блок П.Порошенка	15.2%
Опозиційний блок	10.7%
Самопоміч	9.8%
Радикальна партія О.Ляшка	8.0%
Наш край	6.3%
Слуга народу	3.6%
За очищення країни	3.6%
Народний фронт	3.6%
Громадянська позиція	3.6%
Партія С.Вакарчука	3.6%
Ліва опозиція	2.7%
Свобода	2.7%
Укроп	1.8%
За життя	1.8%
Народний контроль	0.9%
Правий сектор	0.9%

«Якби цієї неділі відбувалися вибори до місцевих рад, то за яку партію Ви б проголосували?»»







РЕЙТИНГ МОЖЛИВИХ КАНДИДАТІВ У ПРЕЗИДЕНТИ

«Якби цієї неділі відбувалися президентські вибори, то за кого із можливих кандидатів Ви б проголосували?»

ЗАПРОПОНОВАНИЙ СПИСОК ПОЛІТИКІВ	% до тих, хто визначився і піде голосувати
Порошенко Петро	23.9%
Тимошенко Юлія	23.0%
Бойко Юрій	11.5%
Ляшко Олег	8.0%
Вакарчук Святослав	6.2%
Зеленський Володимир	5.3%
Садовий Андрій	4.4%
Гриценко Анатолій	4.4%
Саакашвілі Михайло	4.4%
Рабінович Вадим	3.5%
Яценюк Арсеній	1.8%
Ярош Дмитро	0.9%
Тягнибок Олег	0.9%
Тигипко Сергій	0.9%
Парубій Андрій	0.9%





ДОВІРА ДО ОЧІЛЬНИКІВ СТРУКТУР ВЛАДИ

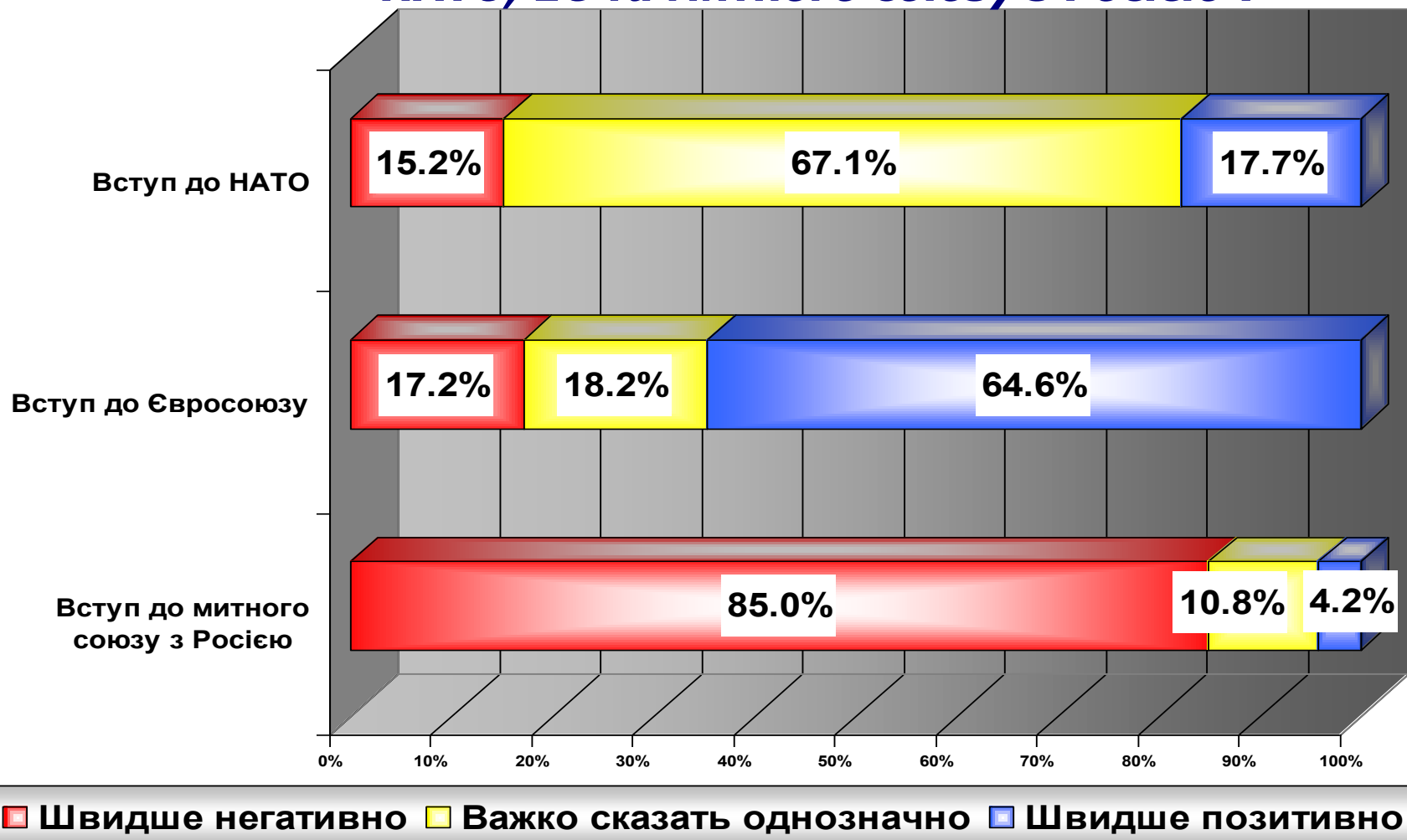
«Якою мірою Ви довіряєте:...?»

	Зовсім НЕ Довіряю	Переважно НЕ довіряю	Переважно довіряю	Цілком довіряю	Важко сказати	Не знаю такого
Президент у України	12.0%	13.0%	22.7%	1.2%	51.1%	0.0%
Голові уряду	12.0%	41.7%	2.5%	0.3%	43.5%	0.0%
Голові Верховної Ради	11.7%	38.8%	2.3%	0.2%	47.0%	0.0%
Голові ОДА	3.7%	3.8%	20.7%	1.2%	59.7%	11.0%
Голові обласної ради	3.0%	1.3%	2.5%	0.2%	36.0%	57.0%
Голові РДА	1.7%	6.8%	18.8%	0.0%	51.7%	21.0%
Голові районної ради	1.7%	12.5%	33.5%	0.0%	31.3%	21.0%



СТАВЛЕННЯ ДО ВСТУПУ УКРАЇНИ В МІЖНАРОДНІ ОРГАНІЗАЦІЇ

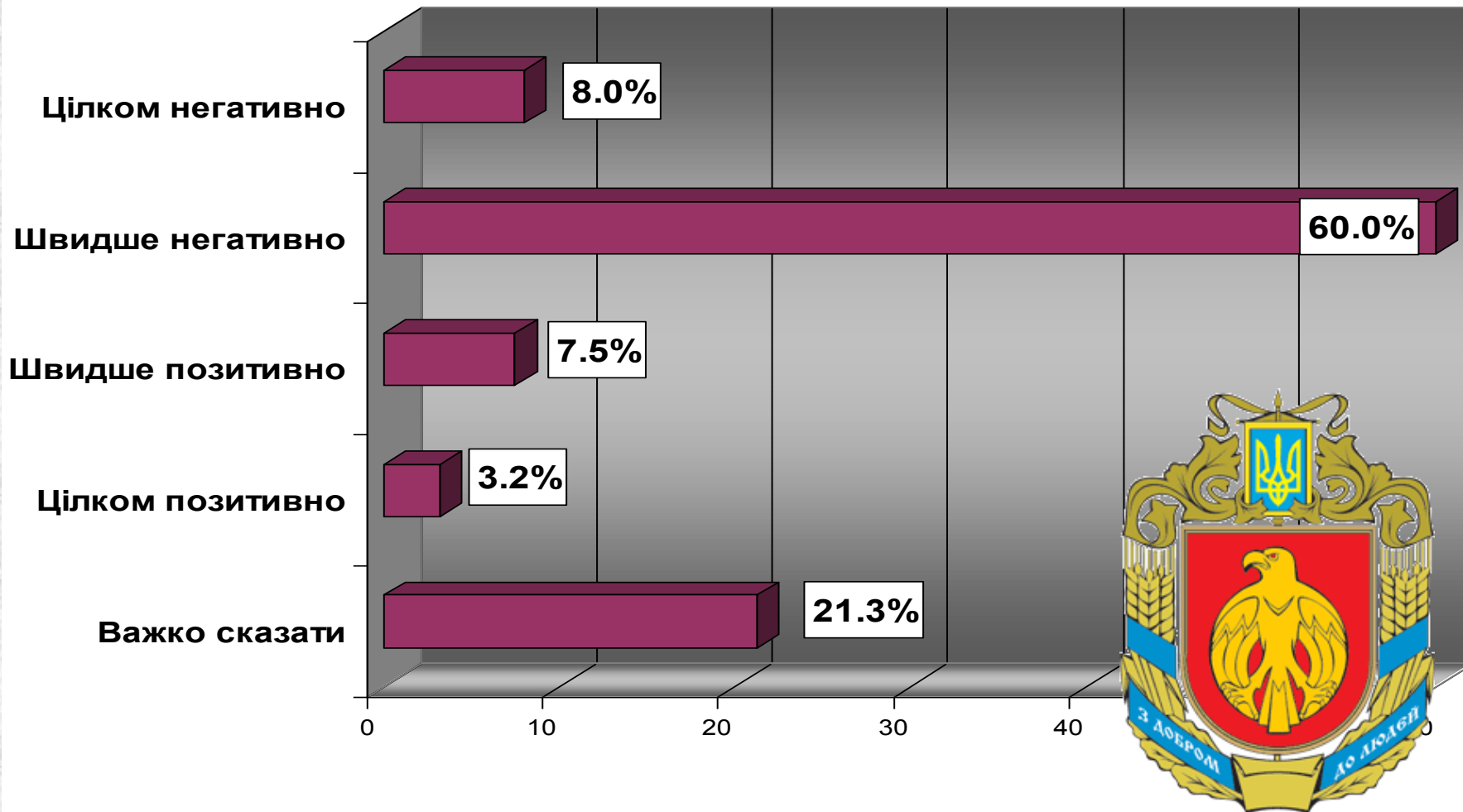
«Як Ви ставитеся до вступу України до НАТО, ЄС та митного союзу з Росією?»





СТАВЛЕННЯ ДО ПЕРЕЙМЕНУВАННЯ ОБЛАСТІ

*«Як Ви ставитеся до можливого
перейменування нашої області?»*





СТАВЛЕННЯ ДО ПЕРЕЙМЕНУВАННЯ ОБЛАСТІ

«Яка з назв була б найбільш вдалою для нашої області?»

НАЗВИ ДЛЯ ОБЛАСТІ	% до всіх опитаних	Рейтингове місце
Кіровоградська	43.3%	1
Кропивницька	26.8%	2
Єлисаветградська	14.0%	3
Центральноукраїнська	1.7%	4
Златопільська	0.8%	5-7
Інгульська	0.3%	5-7
Скіфська	0.2%	5-7
Важко сказати	12.8%	

