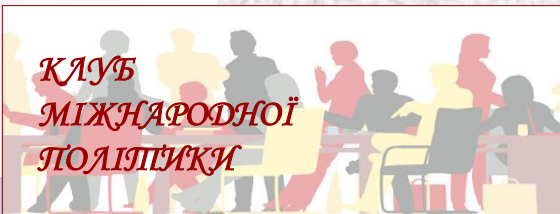


*КЛУБ
МІЖНАРОДНОЇ
ПОЛІТИКИ*



ЦЕНТРАЛЬНО-УКРАЇНСЬКА СОЦІОЛОГІЧНА ЛАБОРАТОРІЯ

КІРОВОГРАД



ЗБІР ДАНИХ ТА НЕЗАЛЕЖНІ СТАТИСТИЧНІ ЕКСПЕРТИЗИ
з 1993 року

ГРОМАДСЬКА ДУМКА КІРОВОГРАДЩИНИ



**Результати соціологічного
дослідження**

ГРУДЕНЬ 2017



МЕТОДИКА ДОСЛІДЖЕННЯ



- **Полевий етап:** збір даних проведено з **25.11.2017** по **10.12.2017**.
- **Обсяг і тип вибірки.** Загалом опитано **600** респондентів, постійних мешканців Кіровоградської області. **Тип вибірки:** багатоступенева, квотна, **репрезентативна** для дорослого населення Кіровоградської області за статтю, віком (від 18 років) та типом поселення
- **Стандартна похибка вибірки:** похибка (Δ) складає **+/- 4.2%** при довірчій ймовірності (p) = **0.95**.
- **Метод:** індивідуальне стандартизоване інтерв'ю за місцем проживання



СТРУКТУРА ПРОБЛЕМ НАСЕЛЕННЯ

ЗАПРОПОНОВАНИЙ СПИСОК ПРОБЛЕМ	% до всіх опитаних	Ранг
Високі ціни	67.4%	1
Безробіття	41.7%	2
Війна	40.0%	3
Тарифи на комунальні послуги	30.2%	4
Низькі зарплати, пенсії, стипендії	22.9%	5-6
Знецінення гривні	22.5%	5-6
Корупція	17.9%	7-8
Поганий стан доріг	17.2%	7-8
Стан здоров'я	6.7%	9
Благоустрій вулиць	3.7%	10-11
Погана робота місцевих органів влади	3.2%	10-11
Якість медичного обслуговування	2.5%	12-13
Сімейні та особисті проблеми	2.2%	12-13
Злочинність	1.8%	14-18
Втрата суспільством духовності	1.5%	14-18
Якість комунальних послуг	1.2%	14-18
Погана робота місцевого транспорту	1.0%	14-18
Соціальний захист малозабезпечених	1.0%	14-18
Решта питань	4.5%	

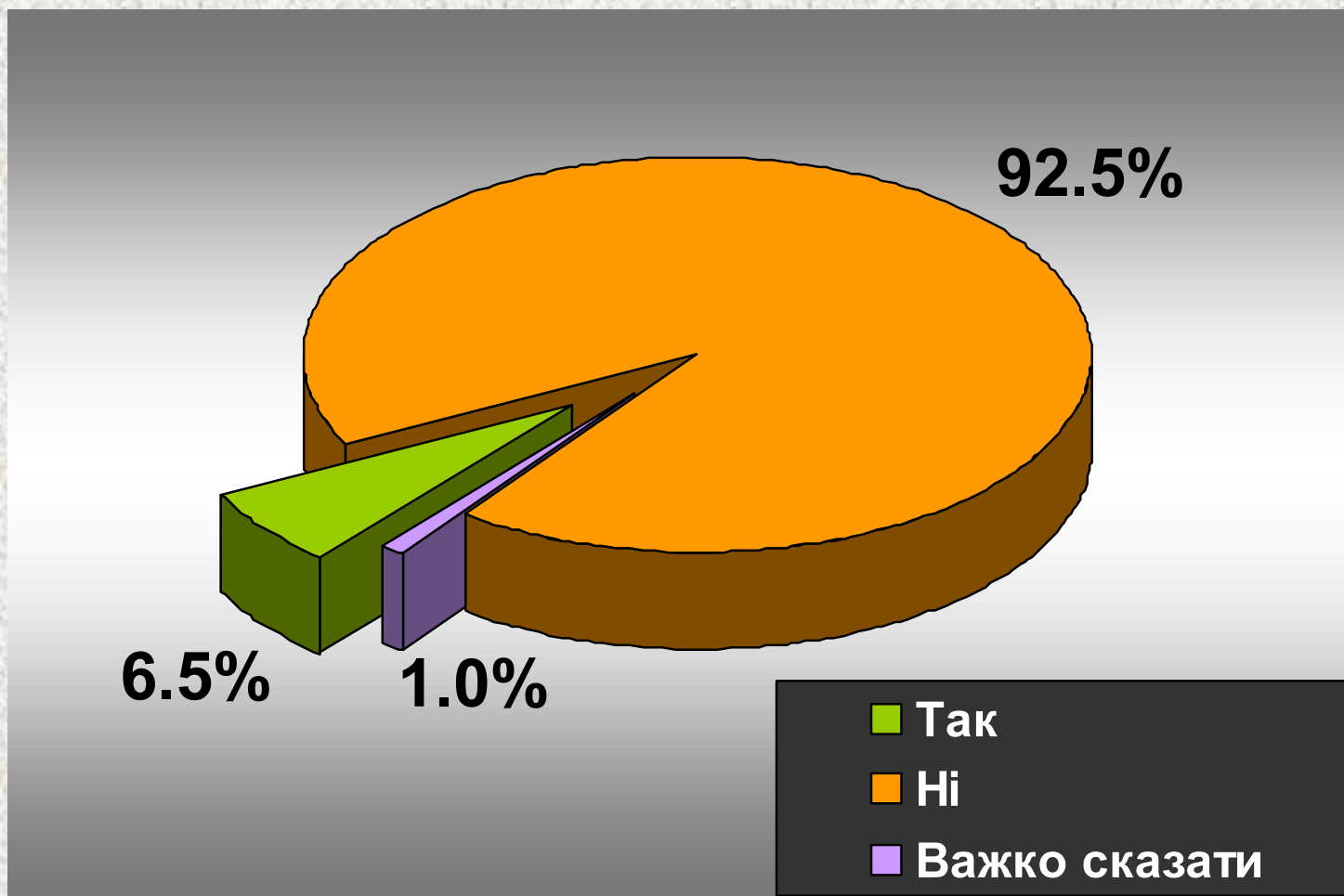
«Скажіть, будь ласка, які три проблеми Ви вважаєте найважливішими?»

*Примітка. Сума % перевищує 100, позаяк респондент міг обрати більше однієї відповіді



ПОШИРЕНІСТЬ ФАКТІВ ХАБАРНИЦТВА

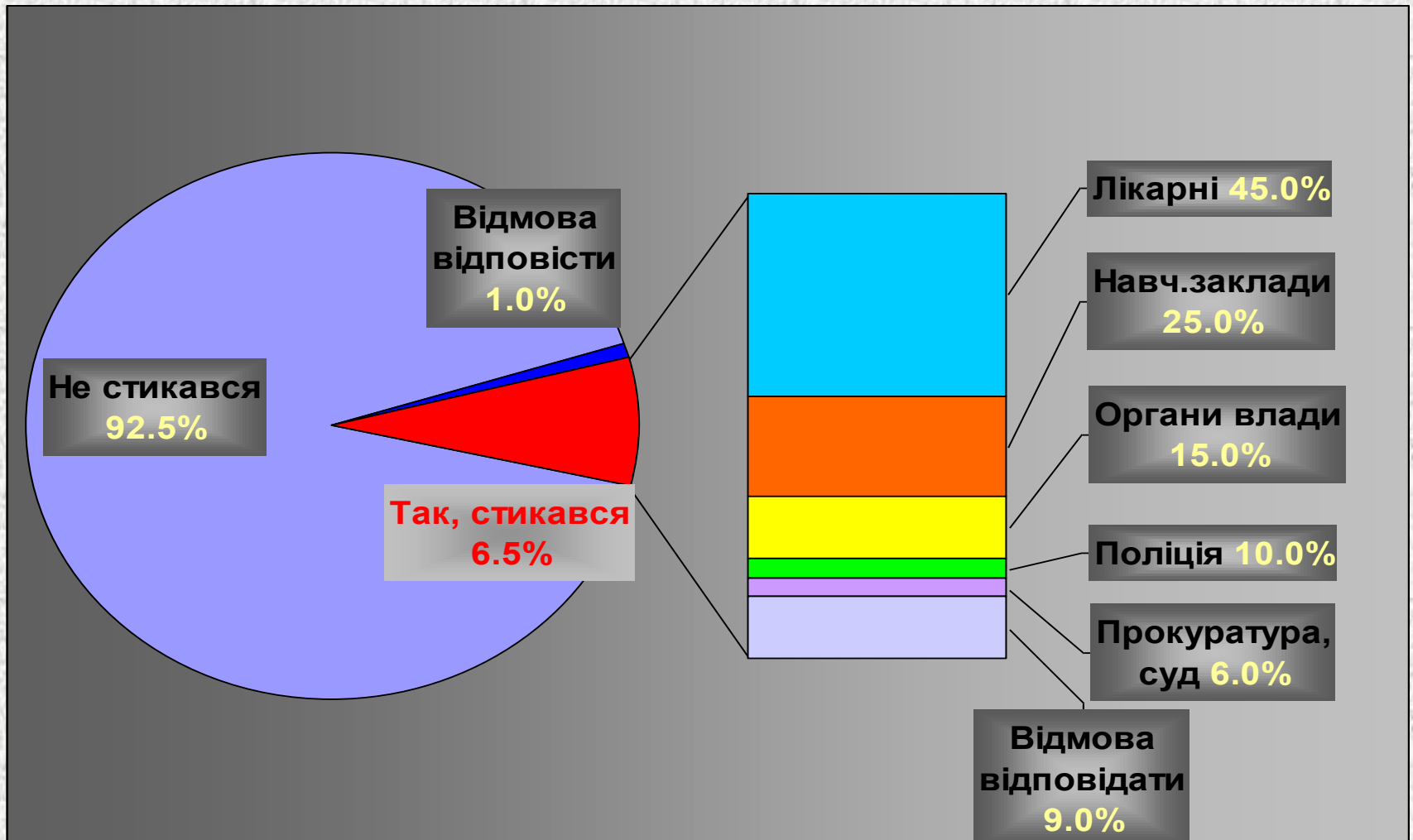
«Скажіть, будь ласка, чи доводилося Вам протягом останнього року стикатися з необхідністю давати хабара?»»





ІНСТИТУЦІЇ ХАБАРНИЦТВА

«В якій галузі у Вас виникла необхідність дати хабара протягом останнього року?»



ПЕРШОЧЕРГОВІ КРОКИ ОБЛАСНОЇ ВЛАДИ

НАЗВАНІ НАПРЯМКИ РОБОТИ	% до всіх опитаних
Ремонт доріг	7.1%
Створити робочі місця	2.4%
Благоустрій територій	1.7%
Боротися з корупцією	1.3%
Дослухатися до потреб людей	1.0%
Місця дозвілля для молоді	1.0%
Освітлення вулиць	0.8%
Будувати дитячі майданчики	0.5%
Розвивати виробництво	0.3%
Знизити комунальні тарифи	0.2%
Допомагати малозабезпеченим	0.2%
Важко сказати	83.5%

“Як Ви вважаєте, що зараз в першу чергу має зробити обласна влада для покращення ситуації на Кіровоградщині ?»

***Примітка. Сума % перевищує 100, позаяк респондент міг обрати більше однієї відповіді**



РІВЕНЬ ДОВІРИ ДО ОЧІЛЬНИКІВ МІСЬКОЇ ВЛАДИ

«Скажіть, будь ласка, якою мірою Ви довіряєте?»»

	Зовсім НЕ Довіряю	Переважно НЕ довіряю	Переважно довіряю	Цілком довіряю	Важко сказати	Не знаю такого
Голові ОДА	3.7%	3.8%	20.7%	1.2%	59.7%	11.0%
Голові обласної ради	3.0%	1.3%	2.5%	0.2%	36.0%	57.0%
Голові РДА	1.7%	6.8%	18.8%	0.0%	51.7%	21.0%
Голові районної ради	1.7%	12.5%	33.5%	0.0%	31.3%	21.0%



РІВЕНЬ ДОВІРИ ДО ПРАВООХОРОННИХ ОРГАНІВ, АРМІЇ ТА ЦЕРКВИ

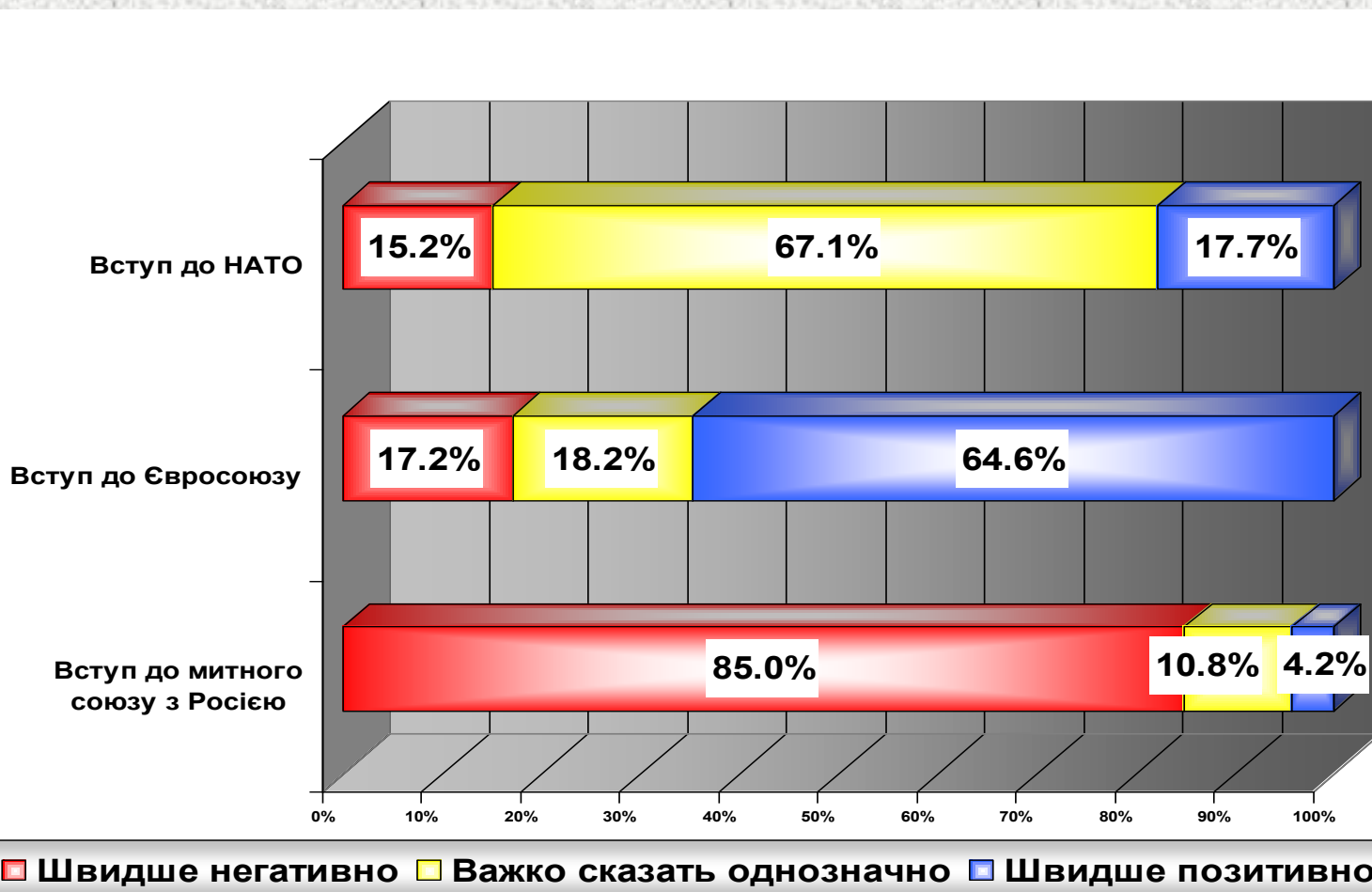
«Скажіть, будь ласка, якою мірою Ви довіряєте:?»

	Зовсім НЕ Довіряю	Переважно НЕ довіряю	Переважно довіряю	Цілком довіряю	Важко сказати
ПОЛІЦІЯ	12.2%	9.2%	23.0%	0.2%	55.5%
СУДИ	19.3%	58.3%	2.5%	0.2%	19.7%
ПРОКУРАТУРА	28.2%	38.3%	2.5%	0.2%	30.8%
АРМІЯ	3.0%	7.2%	22.7%	2.5%	64.7%
ЦЕРКВА	7.7%	5.0%	53.7%	1.5%	32.2%



СТАВЛЕННЯ ДО ВСТУПУ УКРАЇНИ В МІЖНАРОДНІ ОРГАНІЗАЦІЇ

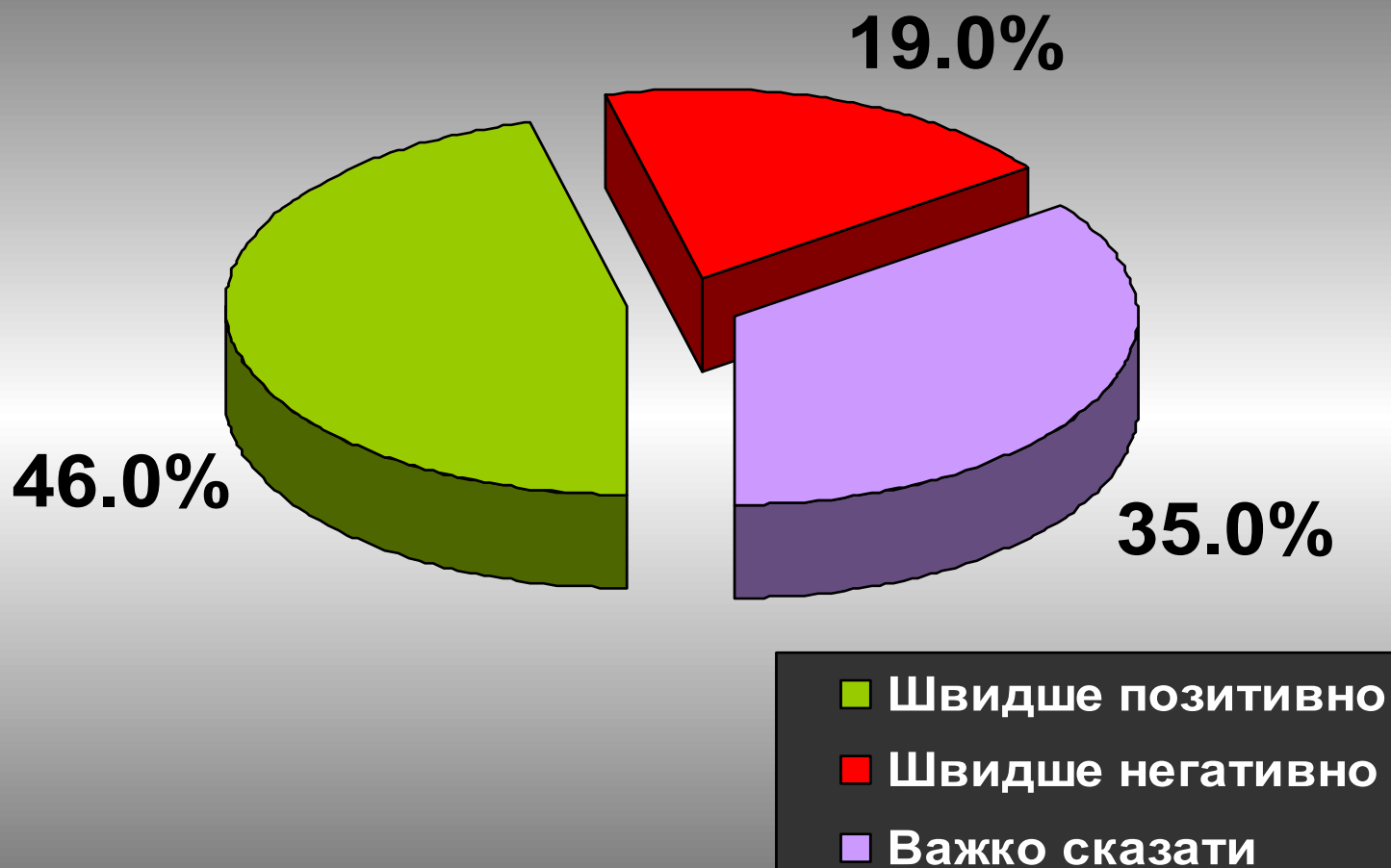
**«Як Ви ставитеся до вступу України до
НАТО, ЄС та митного союзу з Росією?»**





СТАВЛЕННЯ ДО СТВОРЕННЯ ОБ'ЄДНАНИХ ТЕРИТОРІАЛЬНИХ ГРОМАД

“ Як Ви ставитеся до створення об'єднаних територіальних громад (ОТГ)?”





ПЕРСПЕКТИВИ ТРЕТЬОГО МАЙДАНУ

«Як Ви вважаєте, чи потрібен Україні третій майдан?»

